

独自アンケート調査

東京で対面診療によるAGA治療経験者にアンケートを実施

調査対象 東京の対面診療経験者

回答者 45名

設問 全9問

Q1 東京のどのエリアでAGA治療を行いましたか？

最も多かったのは新宿と渋谷・恵比寿の二大エリアで、全体の半数以上を占める結果となりました。

| エリア | 回答者数 | 割合 |
|-------------|------|--------|
| 新宿 | 11 | 24.4% |
| 渋谷・恵比寿 | 10 | 22.2% |
| 池袋 | 6 | 13.3% |
| 銀座 | 5 | 11.1% |
| 上野・秋葉原 | 3 | 6.7% |
| その他（東京23区内） | 10 | 22.2% |
| 合計 | 45 | 100.0% |

Q2 AGA治療を始めた時の年齢は？

最も多かったのは「30代前半」で約29%。次いで「30代後半」が続き、30代全体で約半数の人が治療をスタートしています。

| 年齢層 | 回答者数 | 割合 |
|-------|------|--------|
| 20代前半 | 4 | 8.9% |
| 20代後半 | 5 | 11.1% |
| 30代前半 | 13 | 28.9% |
| 30代後半 | 9 | 20.0% |
| 40代前半 | 5 | 11.1% |
| 40代後半 | 4 | 8.9% |
| 50代以上 | 5 | 11.1% |
| 合計 | 45 | 100.0% |

Q3 どのAGA治療方法を受けていますか？

約7割に当たる31名（68.9%）が「内服薬」を選択しており、AGA治療の基本が内服薬であることが裏付けられました。

| 治療方法 | 回答者数 | 割合 |
|----------------|------|--------|
| 内服薬 | 31 | 68.9% |
| 内服薬と外用薬の併用 | 7 | 15.6% |
| 注入治療（メソセラピーなど） | 3 | 6.7% |
| 自毛植毛 | 1 | 2.2% |
| その他 | 3 | 6.7% |
| 合計 | 45 | 100.0% |

Q4 毎月いくらのAGA治療費を負担していますか？

最も多かったのは「5,000円～1万円未満」で、全体の約3分の1を占めました。約8割が2万円未満に収まっています。

| 負担額 | 回答者数 | 割合 |
|--------------|------|--------|
| 5,000円未満 | 8 | 17.8% |
| 5,000円～1万円未満 | 15 | 33.3% |
| 1万円～2万円未満 | 12 | 26.7% |
| 2万円～3万円未満 | 5 | 11.1% |
| 3万円以上 | 5 | 11.1% |
| 合計 | 45 | 100.0% |

Q5 これまでかけたAGA治療費の総額は？

費用総額は分散しているものの、「10万円～30万円未満」が最多で全体の28.9%を占めました。

| 費用総額 | 回答者数 | 割合 |
|--------------|------|--------|
| 5万円未満 | 6 | 13.3% |
| 5万円～10万円未満 | 8 | 17.8% |
| 10万円～30万円未満 | 13 | 28.9% |
| 30万円～50万円未満 | 5 | 11.1% |
| 50万円以上 | 8 | 17.8% |
| 分からない・覚えていない | 5 | 11.1% |
| 合計 | 45 | 100.0% |

Q6 いま現在のAGA治療期間は？

最も多かったのは「1年以上」で、全体の半数近くを占めました。継続が前提の治療であることを示しています。

| 治療期間 | 回答者数 | 割合 |
|-----------|------|--------|
| 3カ月未満 | 5 | 11.1% |
| 3カ月～6カ月未満 | 9 | 20.0% |
| 6カ月～1年未満 | 10 | 22.2% |
| 1年以上 | 21 | 46.7% |
| 合計 | 45 | 100.0% |

Q7 現在通っているクリニックは何院目ですか？

「1院目」で継続している方が34名（75.6%）と圧倒的多数で、最初に選んだクリニックで満足して続けている傾向が出ました。

| クリニック経験 | 回答者数 | 割合 |
|---------|------|--------|
| 1院目 | 34 | 75.6% |
| 2～3院目 | 8 | 17.8% |
| 4院目以上 | 3 | 6.7% |
| 合計 | 45 | 100.0% |

Q8 AGA治療前に試した薄毛対策方法は？

最も多かったのは「育毛剤・発毛剤（市販のもの）」で20名（44.4%）。市販品によるセルフケアが主流でした。

| 対策方法 | 回答者数 | 割合 |
|-------------------|------|--------|
| 育毛剤・発毛剤（市販のもの） | 20 | 44.4% |
| スカルプシャンプー・育毛シャンプー | 17 | 37.8% |
| 専門サロン・エステ | 1 | 2.2% |
| ミノキシジル入りのシャンプー | 3 | 6.7% |
| 特に何もしていない | 7 | 15.6% |
| 合計 | 45 | 100.0% |

Q9 AGA治療の効果に満足していますか？

「満足」または「やや満足」が全体の約8割以上に達し、非常に高い満足度を記録しました。

| 満足度評価 | 回答者数 (n=45) | 割合 |
|---------------|-------------|--------|
| 5 ☆☆☆☆☆ (満足) | 15 | 33.3% |
| 4 ☆☆☆☆ (やや満足) | 23 | 51.1% |
| 3 ☆☆☆ (普通) | 5 | 11.1% |
| 2 ☆☆ (やや不満) | 1 | 2.2% |
| 1 ☆ (不満) | 1 | 2.2% |
| 合計 | 45 | 100.0% |

独自アンケート調査

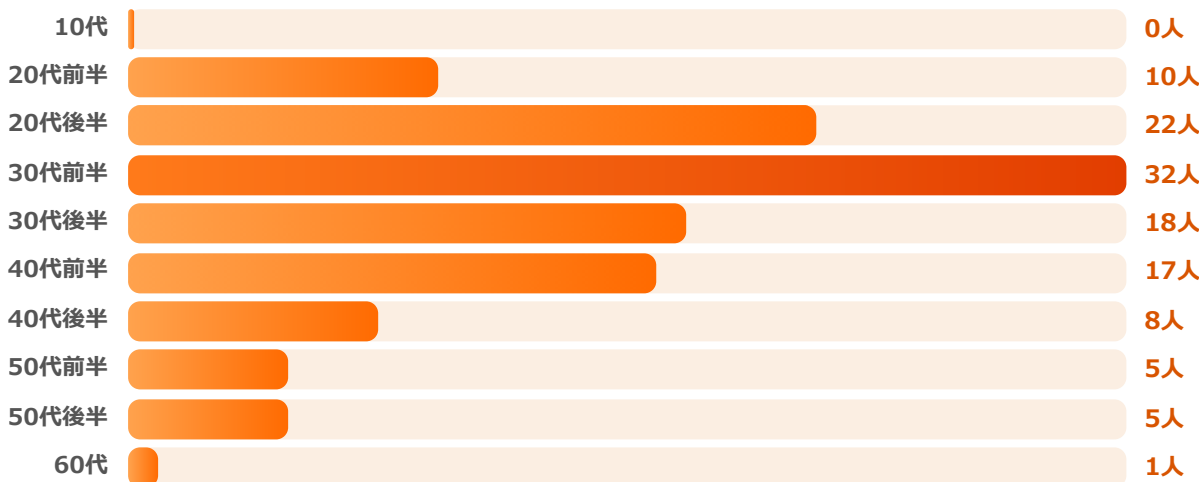
AGA治療に関する口コミ・評判を徹底調査

調査人数 118名

インターネットリサーチ

2025年8月12日～8月13日

治療を受けたときの年齢は20代後半・30代が多い




20代・30代を合わせると82人（69.5%）。30代前半が突出したボリュームゾーン。

対面よりオンラインを選んだ人が圧倒的に多い



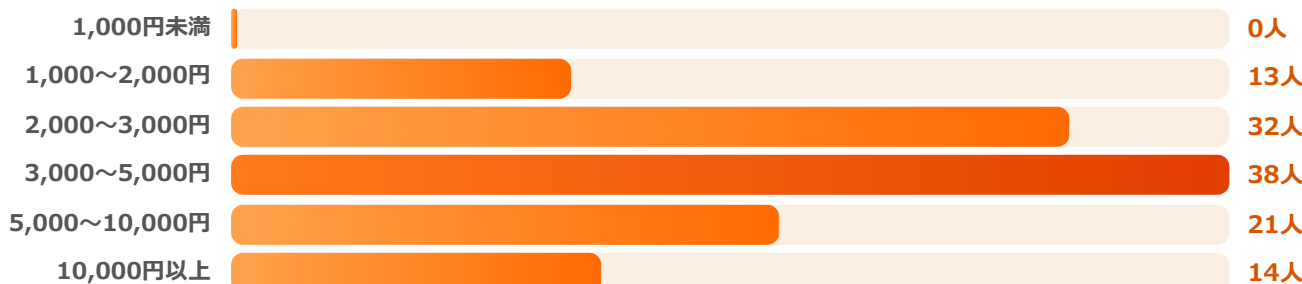
8割以上がオンライン診療を選択。現在のAGA治療はオンラインが主流。

治療の種類は内服薬を選択した人が多い



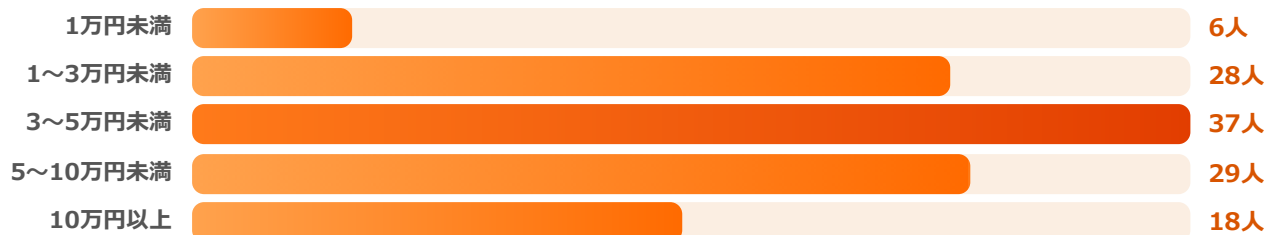
9割近くが内服薬を選択。AGA治療の標準的な選択肢。

毎月の治療費負担は人によってばらつきが大きい




3,000～5,000円が最多。2,000～5,000円に59.3%が集中（相場感）。

これまでにかけた治療費総額は1万～5万円未満が多い



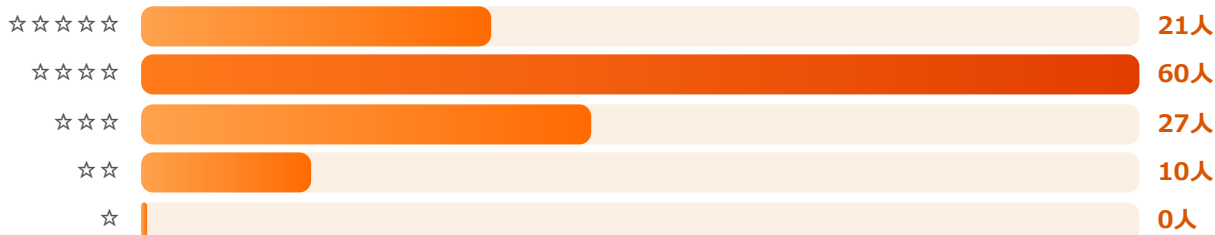
3～5万円未満が最多。1～10万円未満に全体の約8割が集中。

料金・コスパはほとんどの人が満足している



7割超が「満足」以上。費用対効果への肯定感が強い。

医師の対応・カウンセリングの満足度も高い




7割近くが「満足以上」。「☆」が0人で、最低限の安心感は確保。

治療期間は数ヶ月続ける人が多い



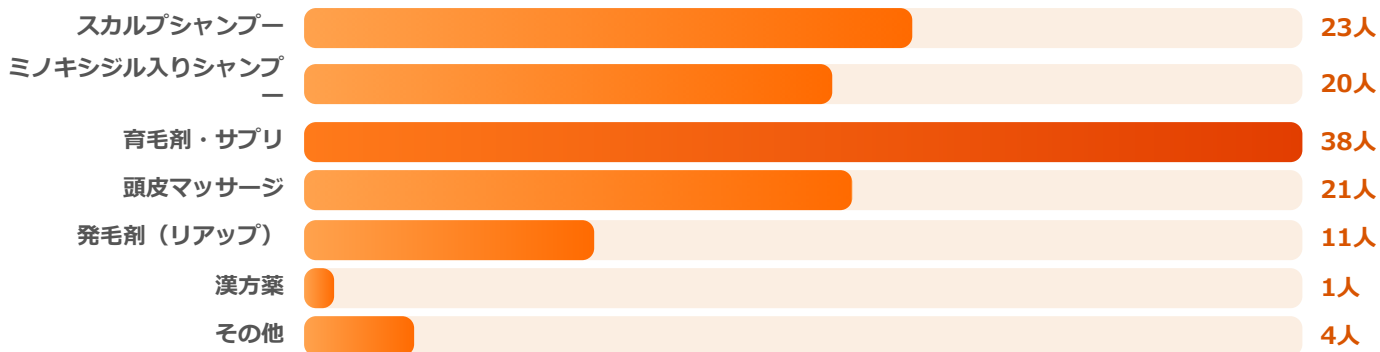
「3～6ヶ月以内」が最多。半年以上継続が半数超（約51%）。

現在通うクリニックは初めての利用が多い



7割近くが「1院目」で継続。最初のクリニック選びが定着率に直結。

治療前に試した薄毛対策は人によってさまざま



育毛剤・サプリが最多。家庭で手軽に始められる方法が中心。

友人・知人に勧めたい人が大多数



約9割が「勧めたい」と回答。高い推奨意向は治療満足度と連動。

出典：独自アンケート調査 (ikecli.com)